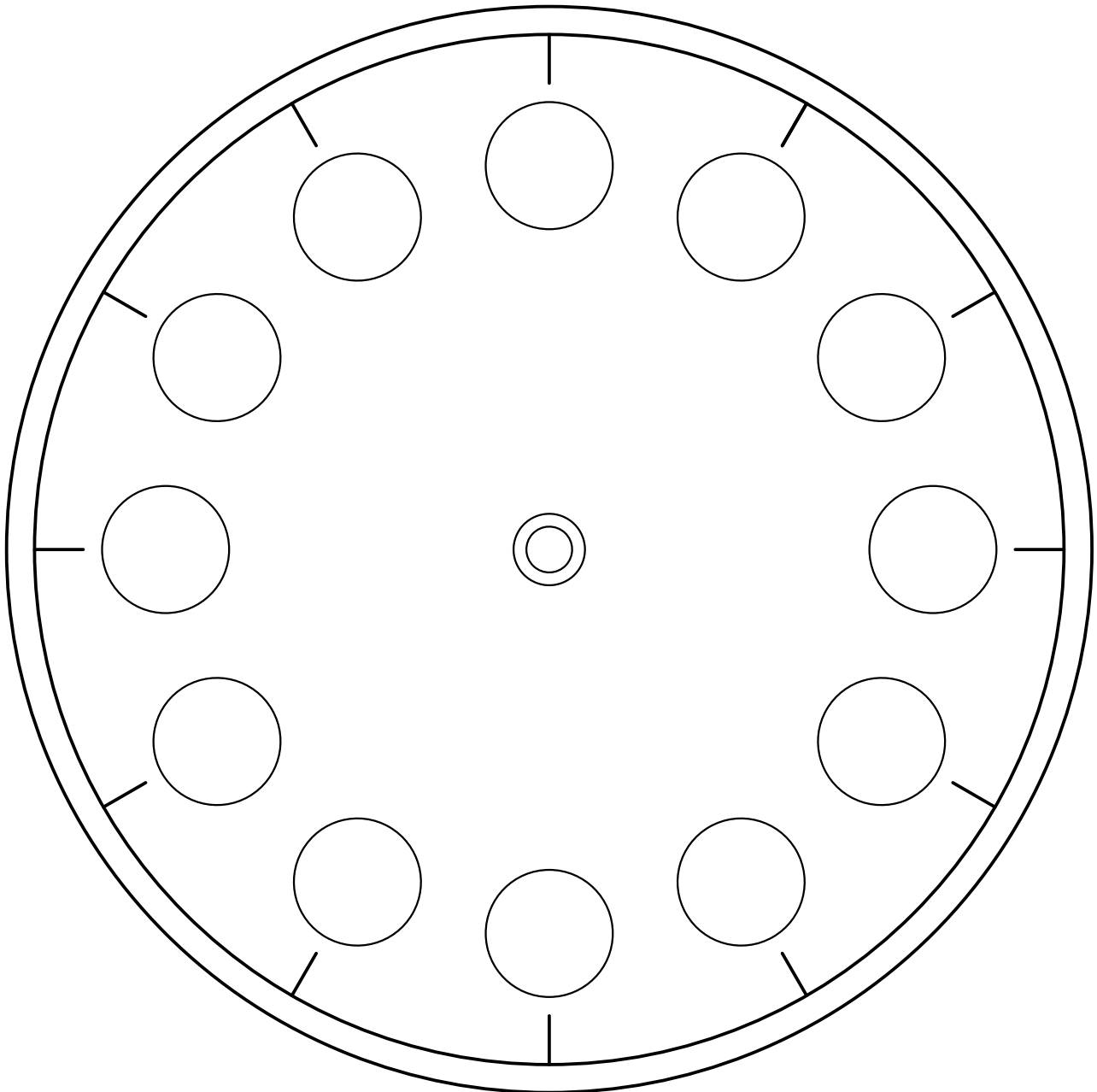


دفترچه ریاضی
پیش دبستان روزبه



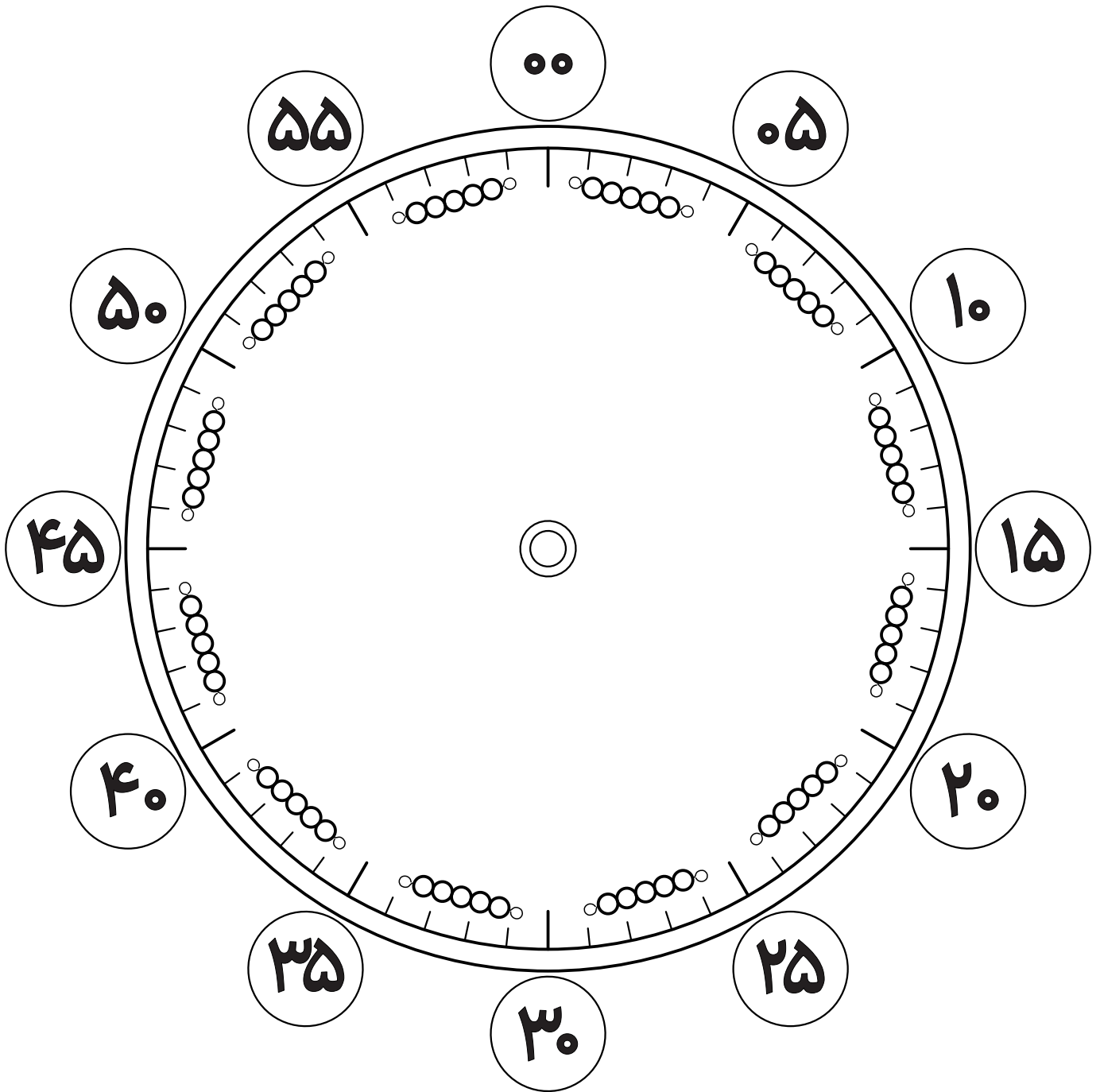
معرفی اجزای ساعت

پسرم، این یک ساعت آنالوگ است. در هر دایره عدد مناسب رو قرار بده و یک عقربه کوچک (قرمز رنگ) و یک عقربه بزرگ (آبی رنگ) برای ساعت رسم کن.



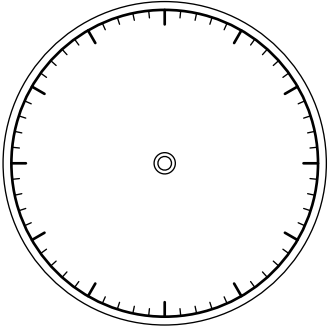
مفهوم دقیقه

پسر عزیزم، میله‌های پنج تایی را رنگ کن (آبی روشن). ساعت را عددگذاری کن و هر زمانی را که دوست داری با رسم عقربه کوچک (قرمز) و عقربه بزرگ (آبی) رسم کن.

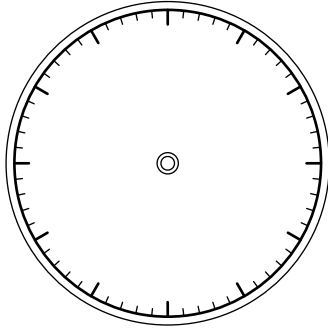


خواندن صحیح زمان

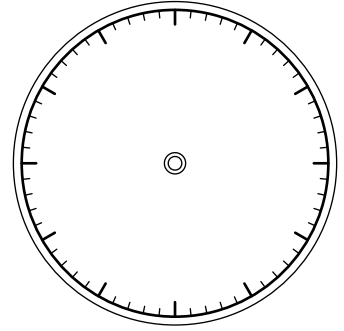
پسرم، هر ساعت را عددگذاری کن، سپس با توجه به کادر زیر زمان صحیح را روی هر ساعت نشان بده.



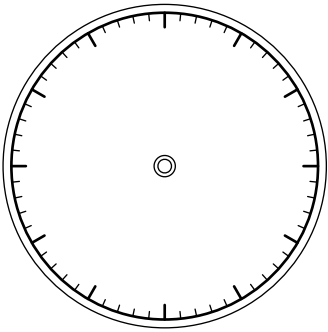
۱:۰۰



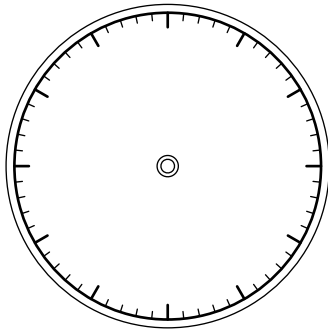
۹:۰۰



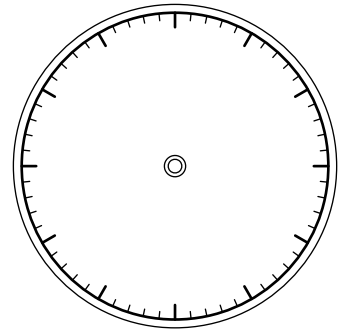
۳:۰۰



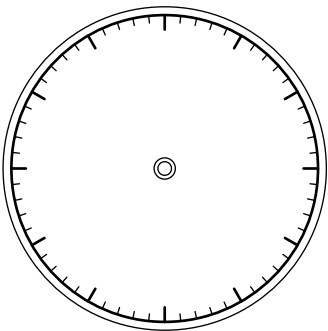
۸:۰۰



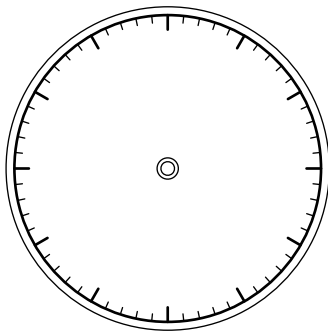
۴:۰۰



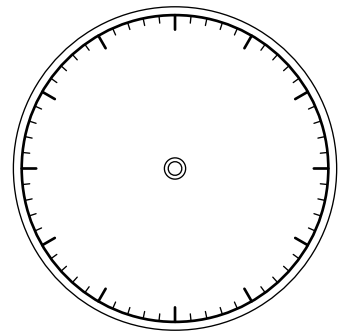
۱۰:۰۰



۱۲:۰۰



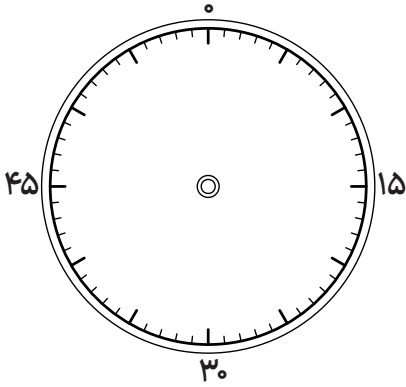
۵:۰۰



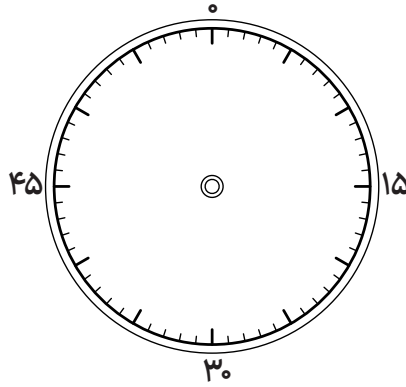
۷:۰۰

خواندن و نوشتن صحیح زمان

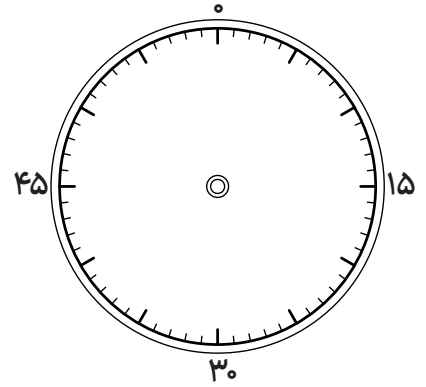
پسرم، هر ساعت را عدد گذاری کن. به کادر زیر توجه کن و زمان صحیح را رسم کن.



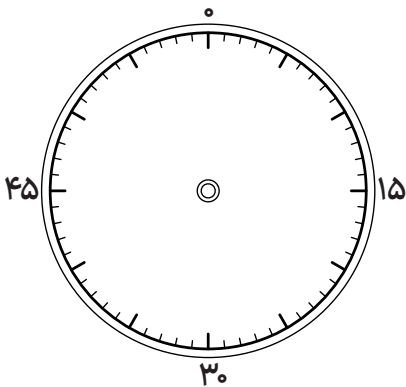
۲:۳۰



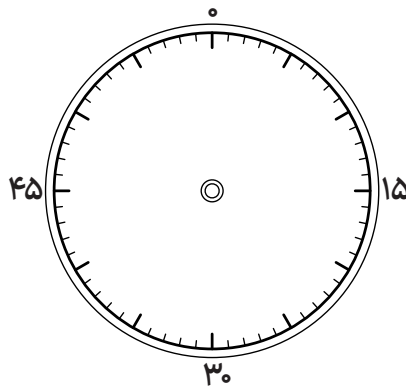
۴:۴۵



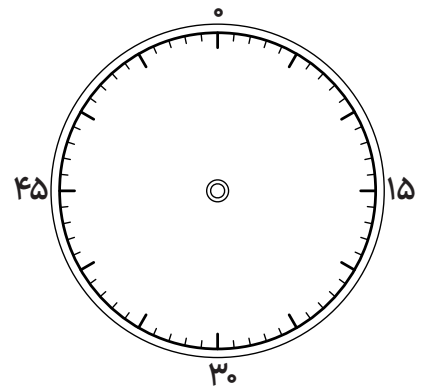
۱۰:۱۵



۸:۱۵

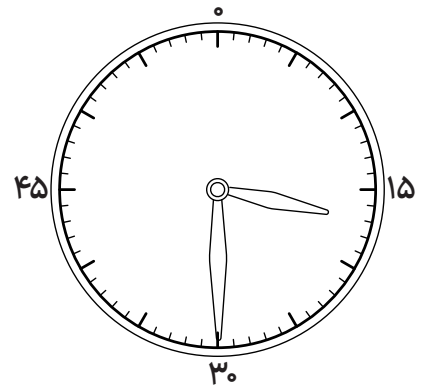
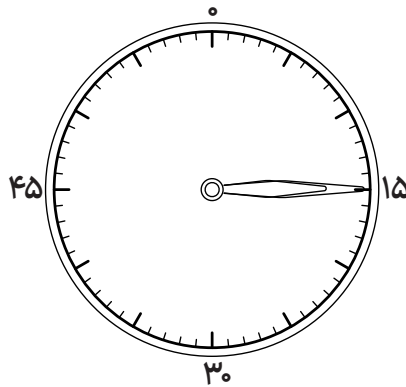
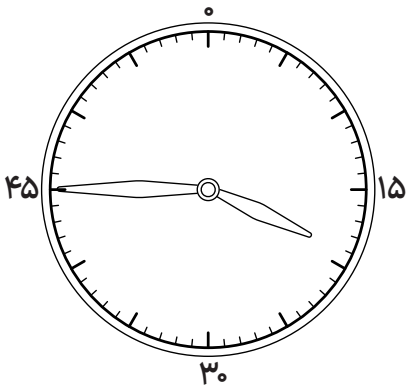


۷:۳۰




۱۱:۴۵

پسرم، به عقربه‌ها توجه کن و زمان را در کادر زیر بنویس.




نُه‌سازی


پسرم طبق مسئله‌های زیر مهره‌ها را رنگ کن و عدد حاصل از جمع را در کادر بنویس.




$$۱ + ۸ =$$




$$۲ + ۷ =$$




$$۳ + ۶ =$$



$$۴ + ۵ =$$



$$۵ + ۴ =$$



$$۷ + ۲ =$$